

1. juuli 2023-mi atuisunut akit

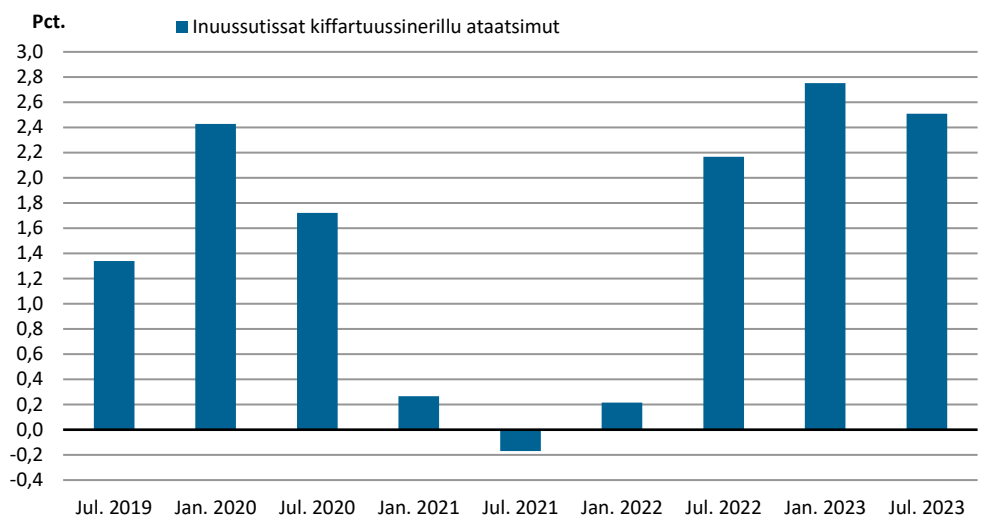
2023-mi juulip aallaqqaataani atuisunut aki naleqqersuutaat tamakkiisoq, ukiup siuliani piffimmi pineqartumut sanilliullugu 2,5 pct.-imik qaffappoq. Nioqqutissaqarfiit immikkoortui tamangajammik qaffariaateqarput. Taamaattoq *Ineqarnermut Inuussutissanullu* nioqquteqarfiit naleqqersuummi qaffariaammut annertunerpaamik sunniuteqarput. Tassani *inuussutissat* 2,4 pct.-inik qaffariaateqartut *Ineqarneq* 5,3 pct.-inik qaffappoq.

Atuisunut akit naleqqersuutaat atuisut tamakkiisumik atuinerisa agguaqatigiissinnerannik uuttuuteqarnera eqqumaffigissallugu pingaartuuvoq. Tabel 1-imi uuttuutit takukkit. Nioqqutissaqarfinni ataasiakkaani akit tamakkerlutik allannguutaat akit naleqqersuutaannut tamakkiisumut annertunerusumik sunniuteqarsinnaanngillat, soorlu atuisut ataasiakkaat aamma akit allanngornerat allatut misigisinnaagaat, atuisut namminneq qanoq atuisarnerat apeqqutaalluni.

Taamatuttaaq eqqumaffigineqassaaq 1.januaarimiit 1.juulimut akit qanoq inissisimanerat naleqqersuummi takutinneqarmat, taamatullu piffissap pineqartup iluani akit qanoq allanngortigisimanerannut takussutissaammat. Saqqummersitamilu matumani 2023-mi juulip aallaqqaataani akit tunngavigineqarput, taamaasilluni juulip aallaqqaataannit ulloq saqqummersitsivissaq tikillugu akit allannguutaat ilaanngillat.

Qaammatit aqqaneq-marluk ingerlanerini qaffariaatit pct.-inngorneri titartakkami siullermi takutinneqarput.

Titartagaq 1. Atuisunut akit, qaammatit aqqaneq-marluk ingerlanerini qaffariaatit pct.-inngorlugit, 2019-imi juulimiit 2023-mi juulimut

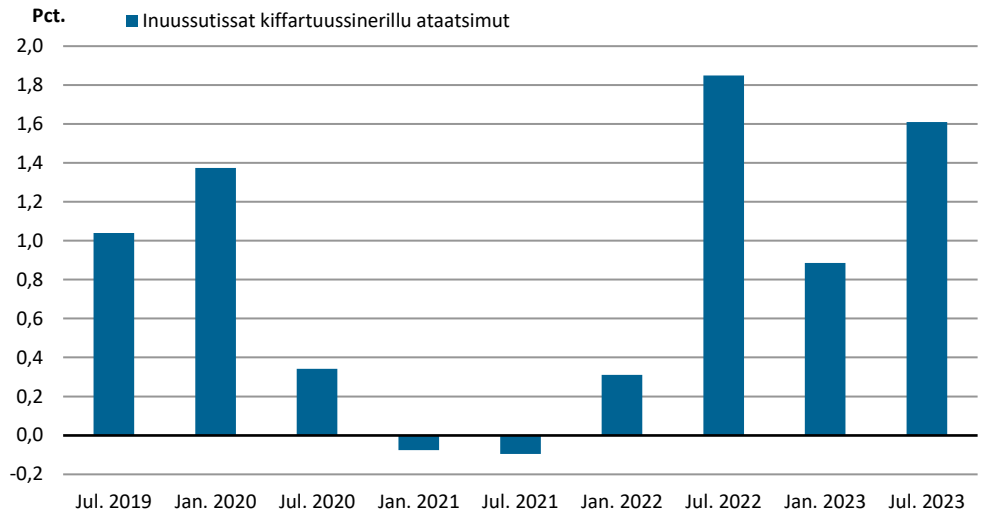


Najoqqutaq: <https://bank.stat.gl/PRNPRISV>

Atuisunut akit ukiup affakkaarlugit ineriartornerat

Atuisunut akit ukiup affaani kingullermi, piffissami 2023-mi januaarimiit 2023-mi juulimut, 1,6 pct.-imik qaffassimapput. 2019-imi juulimiit 2023-mi juulimut atuisunut akini ukiup affakkaarlugit allannguutaat pct.-inngorlugit titartagaq 2-mi takutinneqarput.

Titartagaq 2. Atuisunut akit, ukiup affakkaarlugit allannguutaat pct.-inngorlugit, 2019-imi juulimiit 2023-mi juulimut



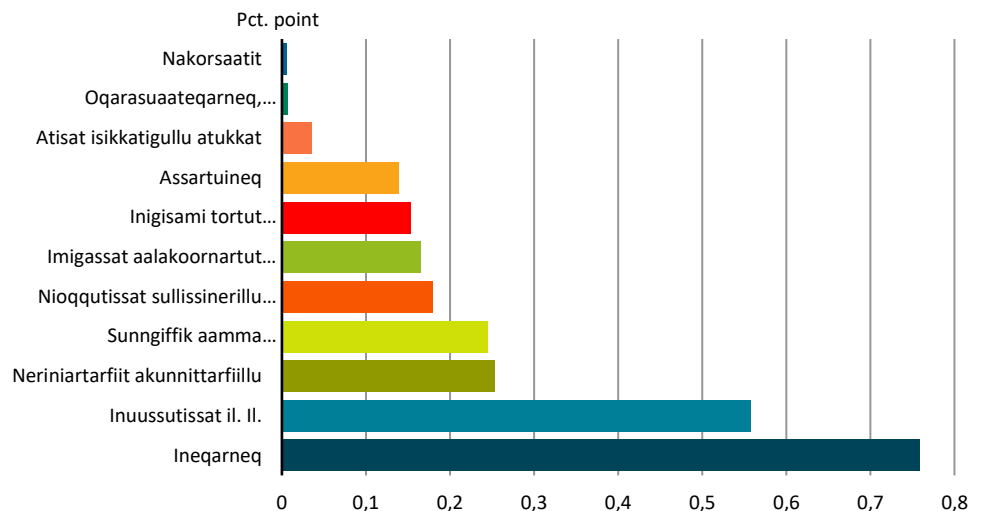
Najoqqutaq: <https://bank.stat.gl/PRNPRISV>

Nioqqutissaqarfiit ataasiakkaat sunniutaat

Nioqqutissanut kiffartuussinernullu atuisunut akit ineriartornerat nioqqutissaqarfiit taakku ataanniittuut ineriartuutaannit tunngaveqarpoq.

Atuisunullu aki naleqqersuutaanni qaffariaat annerpaaq *Ineqarnermut* nioqqutissaqarfimminngaanerpoq.

Titartagaq 3. 2022-mi juulimiit 2023-mi juulimut nioqqutissaqarfiit akit naleqqersuutaannut sunniutaat, pct.-point.-inngorlugit



Najoqqutaq: <https://bank.stat.gl/PRNPRISV>

Malugiuk: Nioqqutissat assigiinngitsut atuisunut akinut naleqqersuummut sunniutaat takuneqarsinnaavoq. Akit nikissimanerat aamma qanoq oqimaalutarneqarsimanersut tassani apeqquutaapput.

Atuisunut akit naleqqersuutaat

Atuisunut akip naleqqersuutaata ineriartornera immikkoortumi uani takuneqarsinnaavoq. Immikkoortup tulliani naleqqersuut akinut iluarsiiissut, atuisunut akit naleqqersuutaanni nioqutissat kiffartuussinerillu atorlugit, akileraarutilli peerlugit, kisinneqarsimasut takuneqarsinnaapput.

2019-imi januaarip aallaqqaataani atuisunut akigitap naleqqersuutaani uuttuutit kiisalu akit iluarsiiissutaannut uuttuutit nutarterneqarput. Uuttuutitut nutaanut 2016-imi namminerisamik atuinermi uuttuutit najoqqutarineqarput.

Tabel 1. 2019-imi juulimiit 2023-mi juulimut atuisunut akit naleqqersuutaat (jan. 2008=100)

	Jan. 2019-mi uuttuut	Juul. 2019	Jan. 2020	Juul. 2020	Jan. 2021	Juul. 2021	Jan. 2022	Juul. 2022	Jan. 2023	Juul. 2023
Inuussutissat kiffartuussinerillu	100	121,3	123,0	123,4	123,3	123,2	123,6	125,9	127,0	129,0
Inuussutissat il.il.	23,4	137,1	139,4	139,5	139,3	139,4	142,0	146,6	147,5	150,1
Iffiukkat karrinillu nioqutissiat	2,4	130,3	133,1	133,0	131,7	133,0	135,4	137,8	139,5	146,4
Neqit, neqinik nioqutissiat	6,8	138,0	139,8	139,8	140,0	139,9	143,8	151,2	149,6	150,9
Aalisakkat	2,5	118,5	118,6	118,6	118,8	118,6	122,8	123,8	126,6	127,3
Immuk, immuup qalippenera	1,7	126,2	126,7	126,5	125,5	127,4	131,5	137,6	140,4	142,2
Punneq, makkariina il.il. ...	0,2	167,0	170,2	174,7	173,7	175,4	178,7	190,7	205,6	205,7
Paarnat	0,7	130,5	130,3	130,4	131,2	131,3	131,4	131,9	135,9	135,9
Naatitat	1,3	142,1	145,0	144,8	144,5	145,3	147,0	150,5	151,6	153,0
Sukkut mamakujuttullu il.il.	2,1	162,1	170,6	171,5	171,0	170,3	171,1	171,5	176,3	178,6
Inuussutissat allat	1,5	135,7	138,2	137,2	137,9	134,8	135,5	137,8	139,7	144,5
Kaffi, tii il.il.	0,5	139,1	139,0	140,5	141,1	141,4	140,4	142,3	143,5	145,0
Sodavandi aamma paarnap issera	3,5	150,5	154,0	154,2	153,6	154,3	155,3	162,7	161,2	165,7
Imigassat aalakoornartut tupallu	11	120,6	128,3	128,6	128,0	128,9	129,4	132,3	133,0	134,2
Imigassaq aalakoornartoq .	5,7	119,2	126,5	126,6	126,1	126,8	126,9	130,3	130,6	132,1
Tupa	5,3	121,6	129,5	130,2	129,3	130,5	131,5	133,7	134,9	135,9
Atisat isikkatigullu atukkat ..	3,5	95,1	94,2	91,3	90,4	88,0	89,6	90,4	90,6	91,3
Inigisaq	27,4	127,1	127,3	128,6	129,1	126,2	125,5	125,9	127,7	129,4
Inigisami atortut pissarsiat ..	2,9	118,1	120,9	120,6	117,4	115,9	114,4	116,9	122,7	123,1
Nakorsaaitit	0,9	127,8	127,8	127,8	127,8	127,8	128,3	132,0	131,5	132,8
Assartuineq	6,5	122,0	123,6	125,2	127,2	126,6	125,8	126,4	128,5	129,1
Oqarasuaat, nassiussinerit ..	4,3	87,9	87,9	85,0	83,7	85,3	85,3	85,3	85,5	85,5
Sunnigiffik aamma piorsarsimassuseq	7,6	106,8	104,8	106,2	103,9	109,5	108,6	116,6	114,2	120,3
Neriniartarfiit akunnitarfiillu	6,4	127,5	131,2	132,5	134,0	134,2	134,5	135,7	137,9	141,1
Nioqutissat sullissinerillu allat	6,1	112,4	113,8	114,2	115,6	117,0	117,6	117,8	119,5	121,3

Najoqqutaq: <https://bank.stat.gl/PRNPRISV>

Tabel 2. 2019-imi juulimiit 2023-mi juulimut ukiup affakkarlugit atuisunut akini allannguutit, pct.-inngorlugit

	Jan 2019-imi uuttuut	Juul. 2019	Jan. 2020	Juul. 2020	Jan. 2021	Juul. 2021	Jan. 2022	Juul. 2022	Jan. 2023	Juul. 2023
Inuussutissat kiffartuussinerillu	100	1,0	1,4	0,3	-0,1	-0,1	0,3	1,8	0,9	1,6
Inuussutissat il.il.	23,4	0,3	1,7	0,1	-0,1	0,1	1,9	3,2	0,6	1,7
Iffiukkat karrinillu nioqutissiat	2,4	0,2	2,1	0	-1,0	0,9	1,9	1,7	1,2	5,0
Neqit, neqinik nioqutissiat	6,8	0,9	1,4	0	0,1	-0,1	2,8	5,2	-1,1	0,9
Aalisakkat	2,5	0,5	0	-	0,2	-0,2	3,5	0,8	2,3	0,6
Immuk, immuup qalippernera	1,7	-1,3	0,4	-0,2	-0,8	1,5	3,3	4,6	2,1	1,3
Punneq, makkariina il.il.	0,2	-0,8	1,9	2,7	-0,6	1,0	1,9	6,7	7,8	0
Paarnat	0,7	0,7	-0,2	0,1	0,6	0,1	0	0,4	3,1	0
Naatitat	1,3	-0,4	2,1	-0,2	-0,2	0,6	1,2	2,4	0,7	0,9
Sukkut mamakujuttullu il.il.	2,1	-0,9	5,2	0,6	-0,3	-0,4	0,5	0,3	2,8	1,3
Inuussutissat allat	1,5	0,6	1,8	-0,7	0,5	-2,3	0,6	1,7	1,4	3,4
Kaffi, tii il.il.	0,5	0,3	-0,1	1,1	0,4	0,2	-0,7	1,3	0,9	1,1
Sodavandi aamma paarnap issera	3,5	0,3	2,3	0,2	-0,4	0,5	0,6	4,8	-0,9	2,8
Imigassat aalakoornartut tupallu	1,1	1,3	6,3	0,3	-0,5	0,8	0,4	2,2	0,6	0,9
Imigassaq aalakoornartoq	5,7	-0,2	6,1	0,1	-0,4	0,6	0	2,7	0,2	1,1
Tupa	5,3	2,9	6,5	0,5	-0,7	0,9	0,8	1,7	0,9	0,7
Atisat isikkatigullu atukkat	3,5	1,2	-1,0	-3,1	-1,0	-2,6	1,8	0,9	0,2	0,8
Inigisaq	27,4	0,4	0,2	1,0	0,4	-2,2	-0,5	0,3	1,4	1,4
Inigisami atortut pissarsiat	2,9	1,9	2,4	-0,3	-2,7	-1,2	-1,4	2,2	4,9	0,3
Nakorsaaitit	0,9	-	-	-	-	-	0,4	2,9	-0,4	1,0
Assartuineq	6,5	1,8	1,3	1,3	1,6	-0,5	-0,6	0,4	1,7	0,4
Oqarasuaat, nassiussinerit	4,3	0,1	-	-3,2	-1,6	1,9	-	0,1	0,2	-
Sunngiffik aamma piorsarsimassuseq	7,6	3,0	-1,9	1,3	-2,2	5,3	-0,8	7,3	-2,1	5,4
Neriniartarfiit akunnittarfiillu	6,4	4,1	2,9	1,0	1,1	0,1	0,2	0,9	1,6	2,3
Nioqutissat sullissinerillu allat	6,1	0,3	1,2	0,4	1,2	1,2	0,5	0,1	1,5	1,4

Najoqqutaq: <https://bank.stat.gl/PRNPRISV>

Tabel 3. 2019-imi juulimiit 2023-mi juulimut qaammatit aqqaneq-marluk ingerlanerini atuisunut akini allannguutit, pct.-inngorlugit

	Juul. 2019	Jan. 2020	Juul. 2020	Jan. 2021	Juul. 2021	Jan. 2022	Juul. 2022	Jan. 2023	Juul. 2023
Inuussutissat kiffartuussinerillu	1,3	2,4	1,7	0,3	-0,2	0,2	2,2	2,7	2,5
Inuussutissat il.il.	1,2	2,0	1,8	-0,1	-0,1	2,0	5,1	3,9	2,4
Iffiukkat karrinillu nioqutissiat	1,9	2,3	2,1	-1,0	0,0	2,8	3,6	3,0	6,3
Neqit, neqinik nioqutissiat	1,8	2,3	1,3	0,1	0,0	2,7	8,1	4,0	-0,2
Aalisakkat	0,5	0,5	0,0	0,2	0,0	3,4	4,3	3,1	2,9
Immuk, immuup qalippernera	1,5	-0,9	0,3	-1,0	0,7	4,8	8,0	6,7	3,4
Punneq, makkariina il.il.	-0,9	1,1	4,6	2,1	0,4	2,9	8,7	15,1	7,9
Paarnat	1,6	0,6	-0,1	0,7	0,7	0,1	0,4	3,5	3,0
Naatitat	-0,9	1,7	1,9	-0,3	0,4	1,7	3,6	3,1	1,7
Sukkut mamakujuttullu il.il.	0,3	4,3	5,8	0,3	-0,7	0,0	0,7	3,0	4,1
Inuussutissat allat	-0,4	2,5	1,1	-0,2	-1,8	-1,7	2,3	3,1	4,8
Kaffi, tii il.il.	2,6	0,2	1,0	1,5	0,6	-0,5	0,6	2,2	1,9
Sodavandi aamma paarnap issera	1,7	2,6	2,5	-0,2	0,0	1,1	5,4	3,8	1,8
Imigassat aalakoornartut tupallu	1,7	7,7	6,6	-0,2	0,2	1,2	2,6	2,8	1,5
Imigassaq aalakoornartoq	0,5	5,9	6,2	-0,3	0,2	0,6	2,7	2,9	1,4
Tupa	2,9	9,6	7,1	-0,1	0,2	1,7	2,5	2,6	1,6
Atisat isikkatigullu atukkat	2,2	0,2	-4,0	-4,0	-3,6	-0,8	2,7	1,1	1,0
Inigisaq	1,4	0,6	1,2	1,4	-1,8	-2,7	-0,2	1,7	2,8
Inigisami atortut pissarsiat	0,4	4,4	2,2	-2,9	-3,9	-2,6	0,8	7,3	5,3
Nakorsaaitit	-	-	-	-	-	0,4	3,3	2,5	0,6
Assartuineq	-0,6	3,2	2,6	2,9	1,1	-1,1	-0,2	2,1	2,1
Oqarasuaat, nassiussinerit	0,1	0,1	-3,2	-4,8	0,3	1,9	0,1	0,2	0,2
Sunngiffik aamma piorsarsimassuseq	1,2	1,0	-0,6	-0,9	3,1	4,6	6,5	5,1	3,2
Neriniartarfiit akunnittarfiillu	4,5	7,0	3,9	2,1	1,3	0,3	1,1	2,6	4,0
Nioqutissat sullissinerillu allat	0,8	1,5	1,6	1,6	2,4	1,7	0,7	1,6	2,9

Najoqqutaq: <https://bank.stat.gl/PRNPRISV>

Tabel 4. Atuisunut akip naleqqersuutaa, tulleriinnilersuinerit

	Jan. 1971=100	Jan. 1975=100	Jan. 1981=100	Juul. 1995=100	Jan. 2008=100
2004 januaari	705,8	461,6	254,8	117,4	
2004 juuli	707,5	462,7	255,4	117,7	
2005 januaari	713,3	466,8	257,6	118,7	
2005 juuli	717,2	469,3	259,0	119,3	
2006 januaari	729,5	477,2	263,3	121,4	
2006 juuli	737,9	482,6	266,3	122,7	
2007 januaari	746,3	488,1	269,4	124,1	
2007 juuli	749,9	490,9	270,9	124,8	
2008 januaari	786,6	514,5	283,9	130,8	100,0
2008 juuli	820,3	536,5	296,0	136,4	103,0
2009 januaari	822,1	537,7	296,8	136,7	103,5
2009 juuli	825,1	539,6	297,9	137,2	103,9
2010 januaari	833,8	545,3	301,1	138,7	105,0
2010 juuli	844,1	552,1	304,8	140,4	106,3
2011 januaari	848,1	554,7	306,2	141,0	106,8
2011 juuli	862,5	564,1	311,4	143,4	108,6
2012 januaari	889,1	581,5	321,0	147,8	112,0
2012 juuli	899,9	588,5	324,9	149,6	113,3
2013 januaari	903,8	591,1	326,3	150,3	113,8
2013 juuli	907,6	593,6	327,7	150,9	114,3
2014 januaari	915,6	598,9	330,6	152,2	115,3
2014 juuli	920,5	602,1	332,4	153,0	115,9
2015 januaari	929,1	607,7	335,5	154,4	117,0
2015 juuli	933,7	610,7	337,2	155,2	117,6
2016 januaari	940,0	614,8	339,5	156,2	118,4
2016 juuli	942,3	616,3	340,3	156,6	118,7
2017 januaari	943,2	616,9	340,6	156,7	118,8
2017 juuli	954,9	624,5	344,8	158,6	120,3
2018 januaari	947,6	619,7	342,2	157,4	119,4
2018 juuli	950,5	621,6	343,3	157,9	119,7
2019 januaari	953,3	623,4	344,3	158,4	120,1
2019 juuli	963,2	629,9	347,9	160,0	121,3
2020 januaari	976,4	638,6	352,7	162,2	123,0
2020 juuli	979,7	640,8	353,9	162,8	123,4
2021 januaari	979,0	640,3	353,6	162,7	123,3
2021 juuli	978,1	639,7	353,3	162,5	123,2
2022 januaari	981,1	641,7	354,4	163,0	123,6
2022 juuli	999,2	653,6	361,0	166,0	125,9
2023 januaari	1008,0	659,4	364,2	167,5	127,0
2023 juuli	1024,2	670,0	370,1	170,2	129,0

Najoqqaq: <https://bank.stat.gl/PRNPRISF>

Aningaasat annertussusaannik aaqiinnermi soorlu isumaqatigiisummi, akip naleqqersuutaani naatsorsuinnermi, naleqqersuummut piffissamut allamut tunngaviusumut, soorlu 1995=100 ingerlateqqinnissaa pisariaqarsinnaasarpoq. Assersuutigalugu, kissaatigigaanni 2009-mi juulimi naleqqersuutip ingerlateqqinnissaa (naleqqersuutip nalinga 137,2) januaarimi 2011-mut taava naleqqersuutip nalinga atuisunut akiusup 2008=100 naleqqersuutaanik allisarneqassaaq:

$$Indeksværd_{t-m}^{juli1995=100} * \frac{Indeksværd_t^{jan2008=100}}{Indeksværd_{t-m}^{jan2008=100}} = 137,2 * \frac{106,8}{103,9} = 141,0$$

Naleqqersuut akinut iluarsiiisut

Naleqqersuut akinut iluarsiiisut (iluanaaruteqartinnagu akip naleqqersuutaa), akit akileraarutaajareernerisigut akip ineriartorneranik ersersitsivoq.

Tabel 5. 2019-imi juulimiit 2023-mi juulimut naleqqersuut akinut iluarsiiisut (jan. 2008=100)

	Juul. 2019	Jan. 2020	Juul. 2020	Jan. 2021	Juul. 2021	Jan. 2022	Juul. 2022	Jan. 2023	Juul. 2023
Inuussutissat kiffartuussinerillu	123,3	124,4	124,8	124,9	124,8	125,2	127,7	128,9	130,8
Inuussutissat il.il.	136,9	138,9	139,0	138,8	138,9	141,5	146,2	147,4	148,8
Iffiukkat karrinillu nioqqutissiat	130,2	132,9	132,9	131,6	132,8	135,3	137,7	139,4	146,4
Neqit, neqinik nioqqutissiat ..	140,1	142,0	142,0	142,2	142,1	146,2	153,8	152,2	147,4
Aalisakkat	118,5	118,6	118,6	118,8	118,6	122,8	123,8	126,6	127,3
Immuk, immuup qalippernera	126,2	126,8	126,5	125,5	127,4	131,6	137,6	140,3	142,3
Punneq, makkariina il.il.	167,0	170,1	174,7	173,7	175,4	178,7	190,7	205,6	205,7
Paarnat	130,5	130,3	130,4	131,2	131,3	131,4	131,9	135,9	135,9
Naatitat	142,7	145,7	145,5	145,2	146,0	147,7	151,2	152,3	153,7
Sukkut mamakujuttullu il.il. ...	160,5	164,5	165,6	164,7	163,9	164,5	165,0	170,4	173,0
Inuussutissat allat	135,7	138,2	137,2	137,9	134,8	135,2	137,4	139,3	144,0
Kaffi, tii il.il.	136,3	136,2	137,7	138,3	138,6	137,6	139,5	136,2	142,6
Sodavandi aamma paarnap issera	155,0	159,1	159,4	158,4	159,2	160,2	168,8	167,2	172,4
Imigassat aalakoornartut tupallu	144,0	149,6	150,5	149,7	151,8	153,0	158,7	160,3	163,0
Imigassaq aalakoornartoq ...	133,6	139,5	139,7	139,1	140,4	140,6	146,7	147,3	150,0
Tupa	155,8	160,6	162,6	161,5	164,8	167,7	172,5	175,7	178,4
Atisat isikkatigullu atukkat	95,1	94,2	91,3	90,4	88,0	89,6	90,4	90,6	91,3
Inigisaq	126,3	126,5	127,8	128,3	125,4	124,8	125,2	126,9	128,6
Inigisami atortut pissarsiat	118,1	120,9	120,6	117,4	115,9	114,4	116,9	122,7	123,1
Nakorsaatit	128,4	128,4	128,4	128,4	128,4	128,8	132,6	132,1	133,4
Assartuineq	130,4	132,2	134,0	136,5	135,7	134,7	135,4	137,2	137,7
Oqarasuaat, nassiusinerit	87,9	87,9	85,0	83,7	85,3	85,3	85,3	85,5	85,5
Sunnigiffik aamma piorsarsimassuseq	106,0	103,9	105,3	103,0	108,6	107,8	115,7	113,2	119,3
Neriniartarfiit akunnitarfiillu ...	131,6	134,3	135,8	140,5	140,7	141,0	142,5	145,0	148,7
Nioqqutissat sullissinerillu allat	111,6	113,0	113,4	114,9	116,2	116,8	117,0	118,8	120,5

Najoqqutaq: <https://bank.stat.gl/PRNPRISW>

Tabel 6. 2019-imi juulimiit 2023-mi juulimut ukiup affaanut akini iluanaaruserneqanngitsuni allannguutit, pct.-inngorlugit

	Juul. 2019	Jan. 2020	Juul. 2020	Jan. 2021	Juul. 2021	Jan. 2022	Juul. 2022	Jan. 2023	Juul. 2023
Inuussutissat kiffartuussinerillu	1,2	0,8	0,4	0,1	-0,1	0,3	2,0	1,0	1,5
Inuussutissat il.il.	0,3	1,5	0,1	-0,2	0,1	1,9	3,3	0,8	0,9
Iffiukkat karrinillu nioqqutissiat	0,2	2,1	0,0	-1,0	0,9	1,9	1,8	1,2	5,0
Neqit, neqinik nioqqutissiat	1,0	1,4	0,0	0,1	-0,1	2,9	5,2	-1,1	-3,2
Aalisakkat	0,5	0,0	-	0,2	-0,2	3,5	0,8	2,3	0,6
Immuk, immuup qalippernera	-1,3	0,4	-0,2	-0,8	1,5	3,3	4,6	2,0	1,4
Punneq, makkariina il.il.	-0,8	1,9	2,7	-0,6	1,0	1,9	6,7	7,8	0,0
Paarnat	0,7	-0,2	0,1	0,6	0,1	0,0	0,4	3,1	0,0
Naatitat	-0,4	2,1	-0,2	-0,2	0,6	1,2	2,4	0,7	0,9
Sukkut mamakujuttullu il.il.	-1,0	2,5	0,7	-0,5	-0,5	0,4	0,3	3,3	1,5
Inuussutissat allat	0,6	1,8	-0,7	0,5	-2,3	0,3	1,7	1,4	3,4
Kaffi, tii il.il.	0,3	-0,1	1,1	0,4	0,2	-0,7	1,4	-2,4	4,7
Sodavandi aamma paarnap issera	0,3	2,7	0,2	-0,6	0,5	0,6	5,4	-1,0	3,1
Imigassat aalakoornartut tupallu	2,5	3,9	0,6	-0,5	1,4	0,8	3,7	1,0	1,7
Imigassaq aalakoornartoq	-0,3	4,5	0,1	-0,4	1,0	0,1	4,3	0,4	1,9
Tupa	6,6	3,0	1,2	-0,7	2,1	1,8	2,8	1,9	1,5
Atisat isikkatigullu atukkat	1,2	-1,0	-3,1	-1,0	-2,6	1,8	0,9	0,2	0,8
Inigisaq	0,4	0,2	1,0	0,4	-2,2	-0,5	0,3	1,4	1,4
Inigisami atortut pissarsiat	1,9	2,4	-0,3	-2,7	-1,2	-1,4	2,2	4,9	0,3
Nakorsaaitit	-	-	-	-	-	0,4	2,9	-0,4	1,0
Assartuineq	1,9	1,4	1,3	1,9	-0,6	-0,7	0,5	1,4	0,4
Oqarasuaat, nassiussinerit	0,1	-	-3,2	-1,6	1,9	-	0,1	0,2	-
Sunngiffik aamma piorsarsimassuseq	3,7	-1,9	1,3	-2,2	5,4	-0,8	7,3	-2,2	5,4
Neriniartarfiit akunnittarfiillu	4,5	2,0	1,2	3,5	0,2	0,2	1,0	1,8	2,5
Nioqqutissat sullissinerillu allat	0,3	1,3	0,4	1,2	1,2	0,5	0,2	1,5	1,4

Najoqqutaq: <https://bank.stat.gl/PRNPRISW>

Tabel 7. 2019-imi juulimiit 2023-mi juulimut qaammatit aqqaneq-marluk ingerlanerini akini iluanaaruserneqanngitsuni allannguutit, pct.-inngorlugit

	Juul. 2019	Jan. 2020	Juul. 2020	Jan. 2021	Juul. 2021	Jan. 2022	Juul. 2022	Jan. 2023	Juul. 2023
Inuussutissat kiffartuussinerillu	1,5	2,0	1,2	0,5	0,0	0,2	2,3	2,9	2,5
Inuussutissat il.il.	1,3	1,8	1,6	-0,1	-0,1	2,0	5,3	4,1	1,8
Iffiukkat karrinillu nioqqutissiat	1,9	2,3	2,1	-1,0	0,0	2,8	3,7	3,0	6,3
Neqit, neqinik nioqqutissiat	1,8	2,4	1,4	0,1	0,0	2,8	8,3	4,1	-4,2
Aalisakkat	0,5	0,5	0,0	0,2	0,0	3,4	4,3	3,1	2,9
Immuk, immuup qalippernera	1,5	-0,9	0,3	-1,0	0,7	4,8	8,0	6,7	3,4
Punneq, makkariina il.il.	-0,9	1,1	4,6	2,1	0,4	2,9	8,7	15,1	7,9
Paarnat	1,6	0,6	-0,1	0,7	0,7	0,1	0,4	3,5	3,0
Naatitat	-0,9	1,7	1,9	-0,3	0,4	1,7	3,6	3,1	1,7
Sukkut mamakujuttullu il.il.	0,5	1,4	3,2	0,1	-1,0	-0,1	0,7	3,6	4,8
Inuussutissat allat	-0,4	2,5	1,1	-0,2	-1,8	-2,0	2,0	3,1	4,8
Kaffi, tii il.il.	2,7	0,2	1,0	1,5	0,6	-0,5	0,6	-1,0	2,2
Sodavandi aamma paarnap issera	2,0	3,0	2,9	-0,4	-0,1	1,1	6,0	4,3	2,1
Imigassat aalakoornartut tupallu	3,4	6,5	4,5	0,0	0,9	2,2	4,5	4,7	2,8
Imigassaq aalakoornartoq	1,0	4,1	4,6	-0,3	0,5	1,1	4,4	4,7	2,3
Tupa	6,7	9,9	4,3	0,6	1,4	3,9	4,6	4,8	3,4
Atisat isikkatigullu atukkat	2,2	0,2	-4,0	-4,0	-3,6	-0,8	2,7	1,1	1,0
Inigisaq	1,4	0,6	1,2	1,4	-1,8	-2,7	-0,2	1,7	2,8
Inigisami atortut pissarsiat	0,4	4,4	2,2	-2,9	-3,9	-2,6	0,8	7,3	5,3
Nakorsaaitit	-	-	-	-	-	0,4	3,3	2,5	0,6
Assartuineq	-0,8	3,3	2,8	3,2	1,3	-1,3	-0,3	1,8	1,7
Oqarasuaat, nassiussinerit	0,1	0,1	-3,2	-4,8	0,3	1,9	0,1	0,2	0,2
Sunngiffik aamma piorsarsimassuseq	2,0	1,7	-0,6	-0,9	3,1	4,6	6,5	5,0	3,1
Neriniartarfiit akunnittarfiillu	4,9	6,6	3,2	4,7	3,6	0,4	1,2	2,8	4,4
Nioqqutissat sullissinerillu allat	0,9	1,5	1,6	1,6	2,4	1,7	0,7	1,6	3,0

Najoqqutaq: <https://bank.stat.gl/PRNPRISW>

Tabel 8. Naleqqersuut akinut iluarsiissut, tulleriinnilersuinerit

	Jan. 1971=100	Jan. 1981=100	Juul. 1995=100	Jan. 2008=100
2004 januaari	639,4	171,1	116,3	
2004 juuli	641,5	171,6	116,7	
2005 januaari	646,4	172,9	117,6	
2005 juuli	650,2	174,0	118,3	
2006 januaari	662,5	177,2	120,5	
2006 juuli	671,7	179,7	122,2	
2007 januaari	682,0	182,5	124,1	
2007 juuli	685,5	183,4	124,7	
2008 januaari	706,1	188,9	128,5	100,0
2008 juuli	732,9	196,1	133,4	103,4
2009 januaari	737,9	197,4	134,3	104,0
2009 juuli	741,4	198,3	134,9	104,5
2010 januaari	749,9	200,6	136,4	105,7
2010 juuli	760,5	203,4	138,3	107,2
2011 januaari	765,5	204,7	139,2	107,9
2011 juuli	777,7	208,0	141,4	109,6
2012 januaari	805,8	215,5	146,5	113,5
2012 juuli	817,0	218,5	148,5	115,1
2013 januaari	820,9	219,5	149,2	115,7
2013 juuli	823,5	220,2	149,7	116,0
2014 januaari	831,5	222,3	151,2	117,2
2014 juuli	836,5	223,6	152,1	117,9
2015 januaari	845,0	225,9	153,6	119,1
2015 juuli	849,4	227,1	154,4	119,7
2016 januaari	853,7	228,3	155,2	120,3
2016 juuli	855,9	228,9	155,6	120,6
2017 januaari	856,8	229,1	155,8	120,7
2017 juuli	868,2	232,1	157,9	122,3
2018 januaari	859,5	229,8	156,3	121,1
2018 juuli	862,4	230,6	156,8	121,5
2019 januaari	865,2	231,3	157,3	121,9
2019 juuli	875,3	234,0	159,1	123,3
2020 januaari	882,7	236,0	160,4	124,4
2020 juuli	886,0	236,9	161,0	124,8
2021 januaari	886,8	237,1	161,1	124,9
2021 juuli	885,9	236,9	160,9	124,8
2022 januaari	888,8	237,7	161,4	125,2
2022 juuli	906,2	242,4	164,6	127,7
2023 januaari	914,9	244,7	166,2	128,9
2023 juuli	928,9	248,4	168,7	130,8

Najoqquaq: <https://bank.stat.gl/PRNPRISR>

Periaaseq

Akit atugaasut allanngorarnerannik erseqqissaanissaq, atuisunut akigititamut naleqqersuutip siunertaraa. Naleqqersuutit atorlugit aningaasat nalingi malittarineqartarput.

Inuit nalinginnaasumik nioqqutissanik kiffartuussinernillu pisigaangamik akilertagaasa ineriartorneri naleqqersuummi ersersinneqartarpoq.

Atuisunut akigititamut naleqqersuutip ersersippaa atuisut akit ataatsimut nikerarnerat akitsuusiinertigut tapitigullu akit nikinnerannik peqquteqartut ilanngullugit. Naleqqersuut tassaavoq niuernerup iluani akinik allanguinermi aalajangiinerit peqqutigalugit aamma akitsuusiinertigut tapiinertigullu akit sunnigaaneriniq ersersitsisoq.

1994-imi januaarip aallaqqaataaniit Naatsorsueqqissaartarfiup atuisunut akigititamut naleqqersuut, tassungalugu tunngatillugu nalunaarsuutiniq

katersineq, nalunaarsuutinillu misissuineq naatsorsuinerlu, Danmarks Statistikimiit ingerlanneqarnera tiguaa.

Akit allanngorarnerisa erseqqissaaffiginissaa siunertaralugu, akit pillugit paasissutissanut immersugassiat Naatsorsueqqissaartarfiup decembarimi juunimilu akisussanut 98-it missaaniittunut, ulluinnarni inuussutissaarniarfinnut, immikkut ittunik nioqqutissaarniarfinnut, sullissinermik ingerlatsivinnut aamma kommuninut nassiusortarpai. Akisut ataatsimut nalunaarutigisarpaat akit 4.500-it missaaniittut Kalaallit Nunaanni nioqqutissat nalinginnaasut kiffartuussinernullu 380-inut immikkoortitikkat taakku immikkut naleqqersugaapput atuisunut akigititamut naleqqersuummut inissitaallutik.

Umiarsuarmik timmisartumilluunniit attartorluni angalanernut, atuakkanut elektroniskimillu atuisunut tunngasunik akit allanngorarnerannik naatsorsuinermi, Danmarkimi atuisunut akigititamut naleqqersuut atorpeqarpoq.

Atuisunut akit akitsuutaajakkat ineriartornerisa nassuiarnissaat naleqqersuutip akinut iluarsiiisutip siunertaraa. Naleqqersuut akinut iluarsiiisut namminersortunit suliffeqarfinnilu pisortanit pigineqartunit isumaqatigiissutinut inigisamullu akiliutissamut isumaqatigiissutinut annermik atorpeqartarpoq. Naleqqersuut akinut iluarsiiisutip naatsorsornerani, atuisunut akinit atulersitsinermi akitsuut avatangiisinullu akitsuut peerneqartarput. Naleqqersuut taamaakkami akimik aaqiinissamut tulluurtuuvog, akiitsuuserneqanngitsumut. Naleqqersuut akinut iluarsiiisut nioqqutissanut kiffartuussinernullu atuisumut akip naleqqersuuta assigalugu naatsorsugaapput.

Uttuineq

Atuisut agguaqatigiissillugu qanoq annertutigisumik sunik atuisarnerat apeqqutaalluni nioqqutissaq akinut naleqqersuummut qanoq naleqartiginersoq uuttuutigineqartarpoq.

Inissiamut akiliut assersuutigineqarsinnaavoq. Agguaqatigiissillugu atuisup isertitami annertunersaa inigisamut akiliutitut atortarjaa. Taamaalluni atuisumut akip naleqqersuutaata naatsorsornerani, inimut akiliut naleqqersuummut annertungaatsiartumik sunniuttarpoq. Allatut oqaatigalugu, nioqqutissani immikkoortukkaani ataasiakkaajusuni akitigut allannguinerit tamarmik, akit naleqqersuutaannut ataatsimut annertuumik sunniuteqarneq ajorput. Nioqqutissat ataasiakkaat kiffartuussinerillu taamaattumik atuisunut akinut ilaapput, agguaqatigiissillugu atuisup ataatsimut atugaanut annertussutsimikkut naleqqersuusigaapput.

Siullermik nioqqutissat ataasiakkaat kiffartuussinerillu, atuisup akinut naleqqersuutaani tunngaviusut, nioqqutissanut nalinginnaasunut 380-inut assigiinngitsunut immikkoortiterneqartarput, taakku naleqqersuummut aallaaviusarput. Naleqqersuutit aallaaviit naleqqersuutitut uuttortagassat naatsorsorneqartarput. Naleqqersuummut aallaaviit ataatsimut oqimaassuserneqartarput naleqqersuutip ilaattut aggornilerlugit, immikkut naleqqersuutitalittut akuusussatut. Naleqqersuut atorpeqartoq Laspeyres-

typiuvoq, tassani naleqqersuutit aalajangersimasut nalunaaqqapput. Ukiup affaani naleqqersuutip naatsorsornerani ilimagineqartarpoq, akit allanngorneri atuinerup ilusianut allannguisassasoq. Assersuutigineqarsinnaavoq nioqqutissaq akikillerujussuarpat, agguaqatigiissillugu atuisoq nioqqutissamik pineqartumik piseqqinnaviangitsoq ilimagineqarsinnaavoq. Siunissamili atuinerup ilusianut naatsorsukkat malillugit nioqqutissaq pineqartoq peerneqassanngilaq.

2019-imi januaari aallarnerfigalugu naleqqersuutit nutaat atuisunut akigititamut naleqqersuummi aamma naleqqersuutit akinut iluarsiiisutaanut aallarniummik atuutilersinneqarput. Naleqqersuutinut nutaanut 2016-imi uuttuutit atulersut tunngaveqarput.

Atuisumut akigititamut naleqqersuut immikkoortunut pingaarnernut aqqanilinnut nalunaarlugu tamanut saqqummiunneqartarpoq, immikkoortuni tassani pingaarnerni, tassalu *Inuussutissani il.il.* aamma *Imigassat tupallu* immikkut immikkoortulerlugit naatsorsorneqartarput.

Pineqartut saniatigut nunat assigiinngitsut akornanni nioqqutissanik atuinermik kiffartuussinernillu immikkoortiterineq, *Classification of Individual Consumption by Purpose (COICOP)*, atorneqalerpoq. Taamaattumik immikkoortulersuinerit siusinnerusukkat naleqqersuutit immikkoortulersornerinit allaanerusinnaapput. Soorlu tamanna pissutigalugu sodavandi inuussutissanut nuunneqartoq. Siornatigut sodavandi imigassat aalakoornartortallit akornanni inissisimagaluarpoq. Nioqqutissiat sullissinerillu ataatsimut suliaanerat atuisumut akip naleqqersuutaata taamatullu kisitsit akinut iluarsiiisuttip aaqqinnerini siornatigutut sulii allanngorani ippoq. Taamaallaat immikkoortulersuinerimi nuutsiterisoqarluni. COICOP-ip atornerata pitsaaqutigaa, naleqqersuutit immikkoortuini allanngorarneq toqqaannartumik Danmarkimi EU-milu nunani naleqqersuutinut sanilliunneqarsinnaalernera.

Naleqqersuutit kingumut 2008-mi januaarimut naatsorsugaapput, nutaanik naleqqersuuteqarlutik aammalu COICOP atorlugu, 2008-mi januaarimi naleqqersuummut misissukkamut 100-mut inisinneqarput. Naleqqersuutip aaqqissukkap allanngorarnera, nutaanik uuttuutilik, toqqaannartumik naleqqersuutinut siornatigut saqqummiunneqartunut allanngorarnera assersuunneqarsinnaanngilaq, naleqqersuutit allat tassani atorneqarmata.

Saqqummersitsisarnerit

Naleqqersuut ukiumut marloriarluni saqqummiunneqartarpoq. Naleqqersuut januaarip aallaqqaataaneersoq nalinginnaasumik marsip naanerani saqqummiunneqartarpoq, taamatullu naleqqersuut juulip aallaqqaataaneersoq nalinginnaasumik septembarip naanerani saqqummiunneqartarluni. Kisitsisit inaarutaasut kisimik tamanut saqqummiunneqartarput.

Saqqummersitsinissaq tulleq

Januaarip aallaqqaataani 2024-mi akit marsip 10-ani 2024-mi saqqummissapput.

Signatur forklaring:

... Oplysninger foreligger ikke
.. Oplysninger for usikre til at angives eller diskretionshensyn
. Tal kan efter sagens natur ikke forekomme
0 Mindre end halvdelen af den anvendte enhed
- Nul
* Foreløbigt eller anslået tal

Saaffiginniffissaq
Simon Westmann
E-mail: siwe@stat.gl

Akit

Grønlands Statistik
Postboks 1025 · 3900 Nuuk
Tlf.: +299 34 57 70 · Fax: +299 34 57 90
www.stat.gl · e-mail: stat@stat.gl

